

ผลการดำเนินงานตัวชี้วัดที่ 1.19

ร้อยละของประชากรสูงอายุมีพฤติกรรมสุขภาพที่พึงประสงค์

รอบ 5 เดือนแรก ปีงบประมาณ 2565
ตั้งแต่วันที่ 1 ตุลาคม 2564 - 28 กุมภาพันธ์ 2565

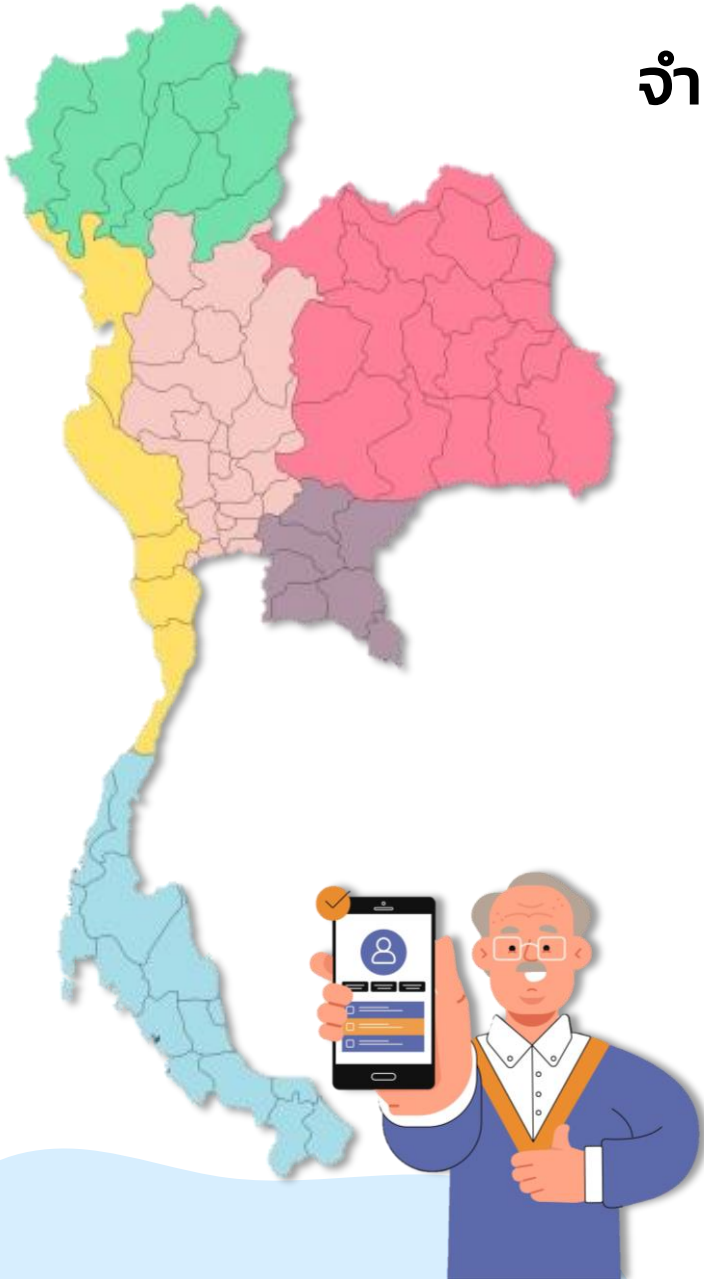
ที่มา : Blue Book Application ณ วันที่ 28 กุมภาพันธ์ 2565



จัดทำโดย กลุ่มพัฒนาระบบส่งเสริมสุขภาพะผู้สูงอายุและเครือข่าย สำนักอนามัยผู้สูงอายุ กรมอนามัย

จำนวนผู้สูงอายุที่ตอบแบบสำรวจพฤติกรรมสุขภาพที่พึงประสงค์ ด้วย Blue Book Application ปี 2565

เป้าหมาย ผู้สูงอายุที่มี ADL \geq 12 คะแนน ในระบบ HDC จำนวน 10 % ของพื้นที่
ดังนั้น กลุ่มเป้าหมายทั้งหมดประมาณ จำนวน 748,200 คน
ผลการดำเนินงานใน Blue Book Application จำนวน 628,541 คน
ผล.มีพฤติกรรมสุขภาพที่พึงประสงค์ 8 ด้าน จำนวน 456,035 คน
คิดเป็นร้อยละ 72.55



ผลการดำเนินงานร้อยละของประชากรสูงอายุที่มีพฤติกรรมสุขภาพที่พึงประสงค์ ระหว่างวันที่ 1 ตุลาคม 2564 – 28 กุมภาพันธ์ 2565 (รอบ 5 เดือนแรก)

พื้นที่	จำนวนผู้สูงอายุ กลุ่มติดสังคม ทั้งหมด ในพื้นที่	จำนวนผู้สูงอายุกลุ่มติดสังคม ตามค่าเป้าหมาย 10% (อ้างอิงตาม HDC)	จำนวนผู้สูงอายุ ที่ตอบแบบประเมิน (คน)	ผลงานตามค่า เป้าหมาย 10%	ผู้สูงอายุที่มีพฤติกรรม สุขภาพที่พึงประสงค์ (คน)	ผู้สูงอายุที่มีพฤติกรรม สุขภาพที่พึงประสงค์ (ร้อยละ)
ศูนย์อนามัยที่ 1	897,900	89,790	29,097	32.4	14,158	48.7
ศูนย์อนามัยที่ 2	455,800	45,580	25,608	56.2	16,331	63.8
ศูนย์อนามัยที่ 3	452,700	45,270	47,700	105.4	37,290	78.2
ศูนย์อนามัยที่ 4	572,600	57,260	33,303	58.2	19,456	58.4
ศูนย์อนามัยที่ 5	707,000	70,700	60,693	85.8	50,607	83.4
ศูนย์อนามัยที่ 6	668,800	66,880	30,141	45.1	19,084	63.3
ศูนย์อนามัยที่ 7	662,600	66,260	171,890	259.4	132,963	77.4
ศูนย์อนามัยที่ 8	579,400	57,940	92,243	159.2	73,543	79.7
ศูนย์อนามัยที่ 9	894,800	89,480	45,049	50.3	25,924	57.5
ศูนย์อนามัยที่ 10	500,500	50,050	28,358	56.7	16,761	59.1
ศูนย์อนามัยที่ 11	507,600	50,760	43,387	85.5	33,834	78.0
ศูนย์อนามัยที่ 12	532,300	53,230	21,003	39.5	16,044	76.4
สสม.	-	5,000	69	1.4	40	58.0
ภาพรวมประเทศ		748,200	628,541	84.0	456,035	72.6

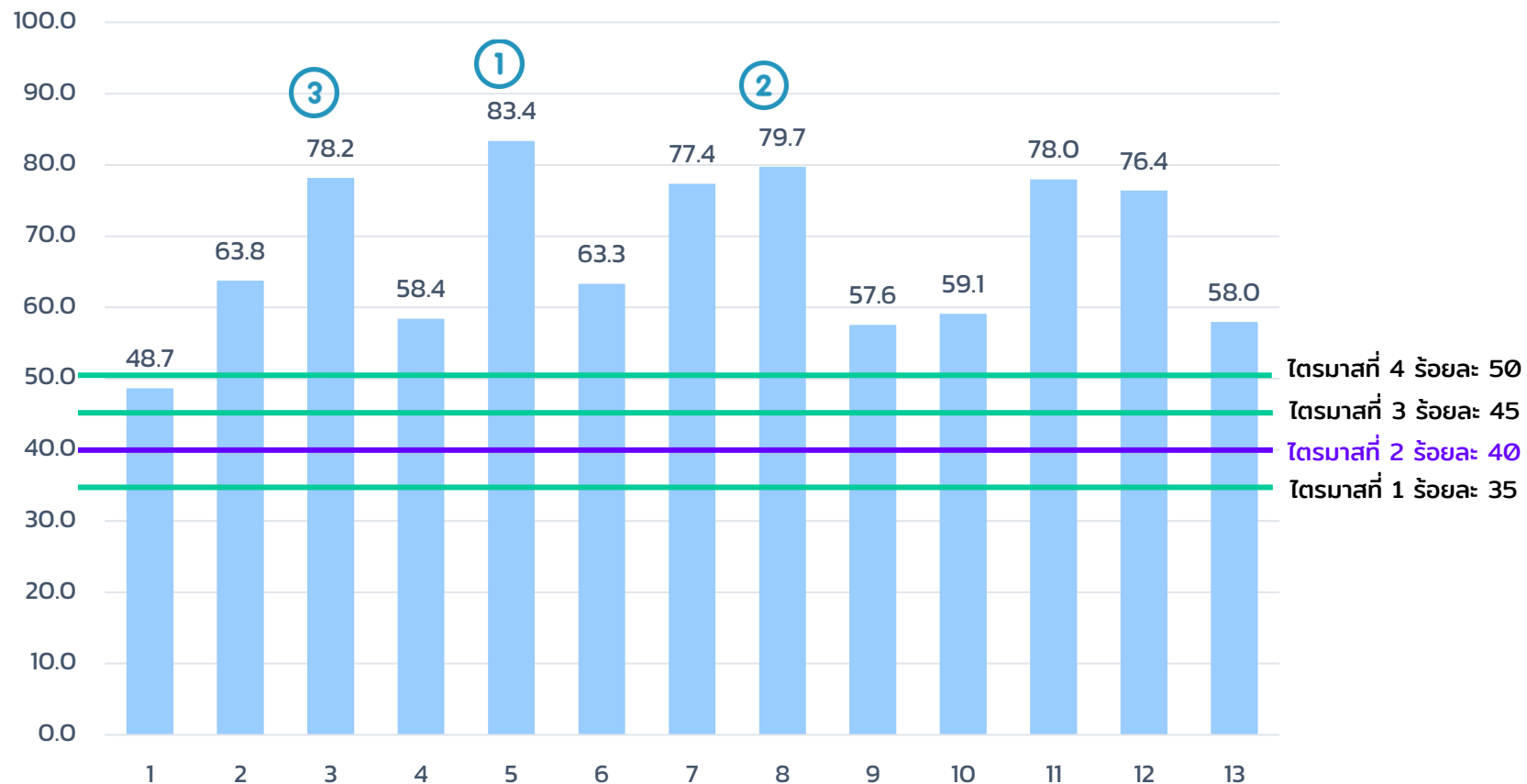
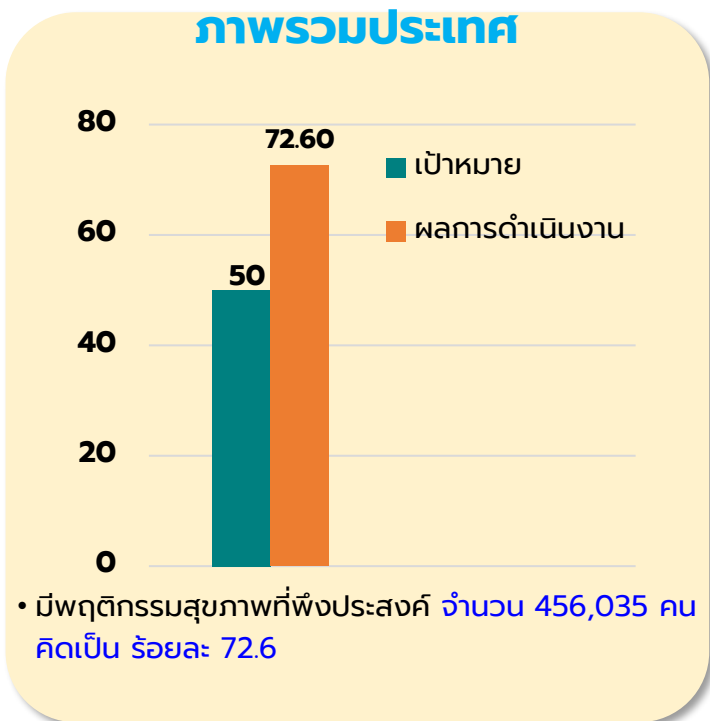
*หมายเหตุ 1. ศอ.1,6,12 และ สสม. ผลงานยังไม่ถึง 10%
2. ศอ.1 ผู้สูงอายุที่มีพฤติกรรมสุขภาพที่พึงประสงค์ ไม่ถึงร้อยละ 50



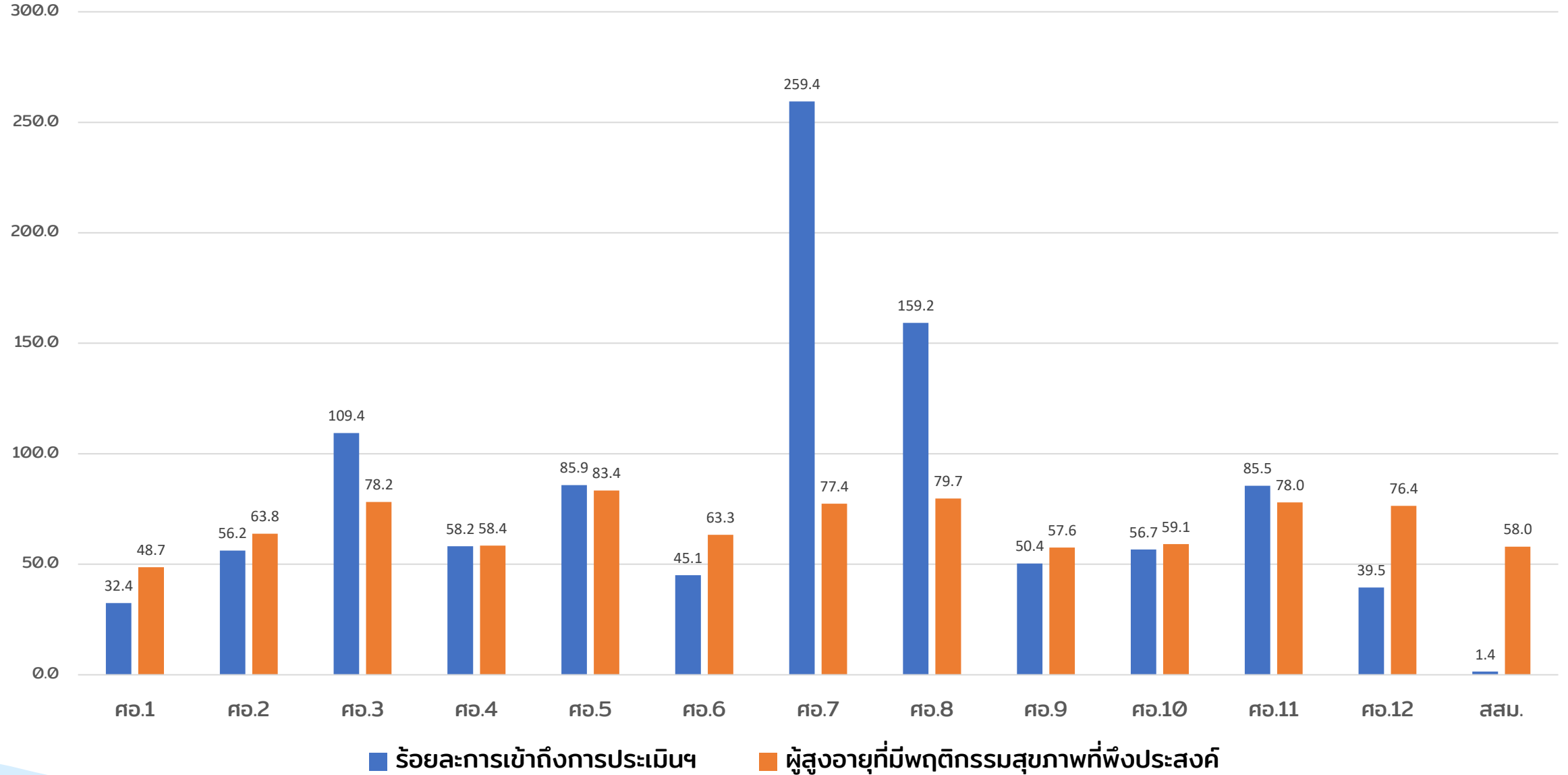
ผลการดำเนินงาน ไตรมาส 2 /2565 (เป้าหมายร้อยละ 40)

(จำนวนผู้สูงอายุกลุ่มติดสังคม ตามค่าเป้าหมาย 10% ของผู้สูงอายุทั้งหมดในพื้นที่ อ้างอิงตาม HDC)

ร้อยละของประชากรสูงอายุที่มีพฤติกรรมสุขภาพที่พึงประสงค์



แผนภูมิแสดงร้อยละการเข้าถึงการประเมินฯ และร้อยละของผู้สูงอายุที่มีพฤติกรรมสุขภาพที่พึงประสงค์



(จำนวนผู้สูงอายุกลุ่มติดสังคม ตามค่าเป้าหมาย 10% ของผู้สูงอายุทั้งหมดในพื้นที่ อ้างอิงตาม HDC)

ที่มา : Blue Book Application ณ วันที่ 28 กุมภาพันธ์ 2565

ปัญหาอุปสรรคที่ผ่านมา

1. จนท. และผู้สูงอายุในพื้นที่สับสนการปรับเปลี่ยนรูปแบบของโปรแกรมและแอปพลิเคชัน ในการตอบแบบสอบถามจาก Health For You (H4U) มาเป็น Application Bluebook
2. Function การทำงานของระบบ Application Bluebook ไม่สามารถวิเคราะห์ภาพรวม ผลพฤติกรรมสุขภาพที่พึงประสงค์ให้กับผู้สูงอายุได้รายด้าน ไม่สามารถแสดง pop - up คำแนะนำรายบุคคลได้ ทำให้ผู้สูงอายุที่ประเมินพฤติกรรมสุขภาพที่พึงประสงค์ด้วยตนเอง ไม่ได้รับคำแนะนำที่เป็นเหมาะสมกับพฤติกรรมเสี่ยงรายด้านของตนเอง
3. ระบบยังไม่ค่อยเสถียร เมื่อมีการใช้งานพร้อมกันจำนวนมาก เช่น ช่วงสิ้นเดือน หรือ สิ้นไตรมาส มีการ Error ของระบบ เช่น ไม่สามารถดาวน์โหลดหรือเข้าข้อมูลได้





กรมอนามัย
DEPARTMENT OF HEALTH

ส่งเสริมให้ผู้สูงอายุไทย ใส่ใจสุขภาพ ห่างไกลโควิด ใช้ชีวิตปลอดภัย

