

รายงานความก้าวหน้าการดำเนินงาน

ตัวชี้วัดที่ 1.19 ชื่อตัวชี้วัด : ร้อยละของผู้สูงอายุที่มีพฤติกรรมสุขภาพที่พึงประสงค์
ประจำเดือนมกราคม พ.ศ. 2565



กลุ่มพัฒนาระบบส่งเสริมสุขภาพะผู้สูงอายุและเครือข่าย สำนักอนามัยผู้สูงอายุ

ผลการดำเนินงานพหุกิจกรรมสุขภาพที่พึงประสงค์ของผู้สูงอายุ ปีงบประมาณ 2565

(ตั้งแต่วันที่ 1 ตุลาคม 2564 – 25 มกราคม พ.ศ. 2565)



จำนวนผู้สูงอายุที่ตอบแบบสำรวจพฤติกรรมสุขภาพที่พึงประสงค์ ด้วย Blue Book Application ปี 2565


เป้าหมาย

ผู้สูงอายุที่มี ADL ≥ 12 คะแนน ในระบบ HDC จำนวน **10 %** ของผู้สูงอายุทั้งหมดในพื้นที่
ดังนั้น **กลุ่มเป้าหมายทั้งหมดประมาณ จำนวน 748,200 คน**

ผลการดำเนินงานใน Blue Book Application จำนวน **215,217 คน**

ผล.มีพฤติกรรมสุขภาพที่พึงประสงค์ 8 ด้าน จำนวน 155,789 คน

คิดเป็นร้อยละ 72.39



ผลการดำเนินงานผู้สูงอายุที่ตอบแบบสอบถามพฤติกรรมสุขภาพที่พึงประสงค์ ระหว่างวันที่ 1 ตุลาคม 2564 – 25 มกราคม 2565

พื้นที่	จำนวนผู้สูงอายุ กลุ่มติดสังคมทั้งหมด ในพื้นที่	จำนวนผู้สูงอายุกลุ่มติดสังคม ตามค่าเป้าหมาย 10% (อ้างอิงตาม HDC)	จำนวนผู้สูงอายุ ที่ตอบแบบประเมิน (คน)	ผู้สูงอายุที่มีพฤติกรรม สุขภาพที่พึงประสงค์ (คน)	ผู้สูงอายุที่มีพฤติกรรม สุขภาพที่พึงประสงค์ (ร้อยละ)
ศูนย์อนามัยที่ 1	897,900	89,790	12,586	6,186	49.15
ศูนย์อนามัยที่ 2	455,800	45,580	9,516	5,567	58.50
ศูนย์อนามัยที่ 3	452,700	45,270	19,296	15,237	78.96
ศูนย์อนามัยที่ 4	572,600	57,260	12,267	6,492	52.92
ศูนย์อนามัยที่ 5	707,000	70,700	30,597	25,958	84.84
ศูนย์อนามัยที่ 6	668,800	66,880	11,703	7,602	64.96
ศูนย์อนามัยที่ 7	662,600	66,260	30,115	23,911	79.40
ศูนย์อนามัยที่ 8	579,400	57,940	38,797	31,007	79.92
ศูนย์อนามัยที่ 9	894,800	89,480	18,885	11,266	59.66
ศูนย์อนามัยที่ 10	500,500	50,050	4,049	2164	53.45
ศูนย์อนามัยที่ 11	507,600	50,760	19,404	14,080	72.56
ศูนย์อนามัยที่ 12	532,300	53,230	7,934	6,279	79.14
สสม.		5,000	68	40	58.82
ภาพรวมประเทศ		748,200	215,217	155,789	72.39

ผลการดำเนินงานผู้สูงอายุที่ตอบแบบสอบถามพฤติกรรมสุขภาพที่พึงประสงค์ ระหว่างวันที่ 1 ตุลาคม 2564 – 25 มกราคม 2565

ร้อยละของประชากรสูงอายุที่มีพฤติกรรมสุขภาพที่พึงประสงค์

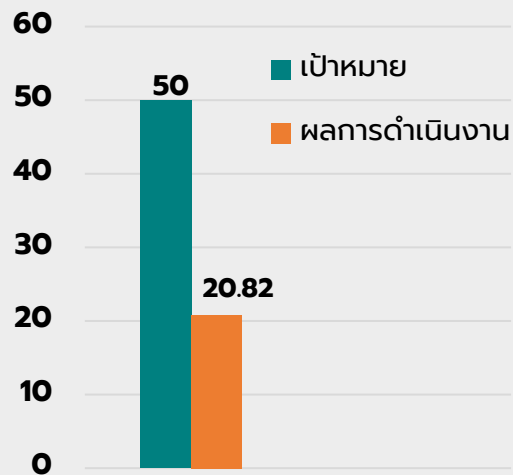


ผลการดำเนินงาน ไตรมาส 2 /2565 (เป้าหมายร้อยละ 40)

(จำนวนผู้สูงอายุกลุ่มติดสังคม ตามค่าเป้าหมาย 10% ของผู้สูงอายุทั้งหมดในพื้นที่)

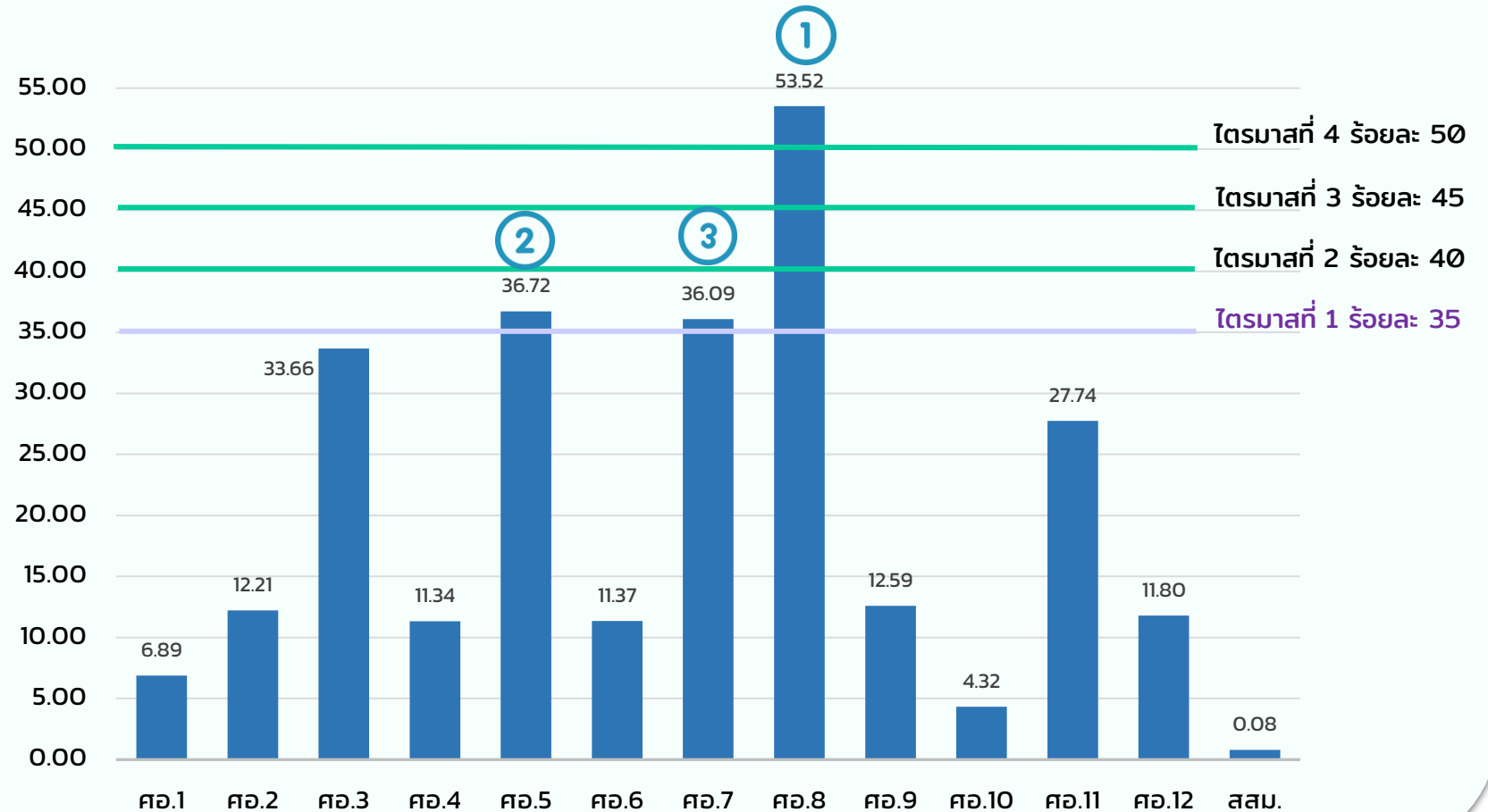
จำนวนผู้สูงอายุกลุ่มติดสังคม
ตามค่าเป้าหมาย 10%
ของผู้สูงอายุทั้งหมดในพื้นที่
(อ้างอิงตาม HDC)

ภาพรวมประเทศ



• เป้าหมายผู้สูงอายุ จำนวน 748,200 คน มีพฤติกรรมสุขภาพที่พึงประสงค์ จำนวน 155,789 คน ร้อยละ 20.82

ร้อยละของประชากรสูงอายุที่มีพฤติกรรมสุขภาพที่พึงประสงค์





กรมอนามัย
DEPARTMENT OF HEALTH

ผู้สูงอายุไทย ใส่ใจสุขภาพ ห่างไกลโควิด ใช้ชีวิตปลอดภัย

