



กรมอนามัย
Department of Health

รายงานผลการดำเนินงาน

ตัวชี้วัดที่ 3.24 ระดับความสำเร็จของการขับเคลื่อนงาน

ผู้นำทางศาสนาด้านสุขภาพและศาสนสถานส่งเสริมสุขภาพ

25 กุมภาพันธ์ 2568






Output ผลผลิต 4.1 ร้อยละผู้นำทางศาสนาด้านสุขภาพ

ข้อมูลจาก : Health Religions & Google Drive ณ วันที่ 25 ก.พ. 68

เขตสุขภาพ	เป้าหมาย ปี 68	ผู้นำทางศาสนาด้านสุขภาพ					เป้าหมาย ปี 68 (รอบ 5 เดือนแรก)
		อสว.	พระคิลลาฯ CG (15 ช . และ 20 ช ม .)	อส.มย.	พระธรรมนิเทศ ด้านสุขภาพ	รวมผลการดำเนินงาน จำนวนผู้นำทางศาสนาด้านสุขภาพ	
เขตสุขภาพที่ 1	2,307	755	-	-	20	775	1,038
เขตสุขภาพที่ 2	1,278	555	-	-	33	588	575
เขตสุขภาพที่ 3	1,260	896	2	-	8	906	567
เขตสุขภาพที่ 4	2,139	667	188	-	36	891	963
เขตสุขภาพที่ 5	1,905	721	8	-	11	740	857
เขตสุขภาพที่ 6	1,593	426	4	-	42	472	717
เขตสุขภาพที่ 7	1,980	1,387	-	-	9	1,396	891
เขตสุขภาพที่ 8	1,932	704	3	-	63	770	869
เขตสุขภาพที่ 9	2,283	1,194	258	-	5	1,457	1,027
เขตสุขภาพที่ 10	1,839	989	91	-	9	1,089	828
เขตสุขภาพที่ 11	1,554	554	26	-	20	600	699
เขตสุขภาพที่ 12	1,695	618	-	276	21	915	763
เขตสุขภาพที่ 13	873	79	-	114	4	197	393
รวมทั้งหมด	22,638	9,545	580	390	281	ผลการดำเนินงาน *10,796 รูป/คน (ร้อยละ 47.68)	10,187 รูป/คน (ร้อยละ 45)

Outcome ผลลัพธ์ของตัวชี้วัด 4.2 ร้อยละศาสนสถานส่งเสริมสุขภาพ

ข้อมูลจาก : Health Religions & Google Drive ณ วันที่ 25 ก.พ. 68

เขตสุขภาพ	ศาสนสถานส่งเสริมสุขภาพ									
	จำนวน ศาสนสถาน ทั้งหมด	วัด ทั้งหมด	ผลการดำเนินงาน ปี 68 	มัสยิด ทั้งหมด	ผลการดำเนินงาน ปี 68 	โบสถ์ ทั้งหมด	ผลการดำเนินงาน ปี 68 	รวมผล การดำเนินงาน ปีงบประมาณ 68 (สะสม)	ร้อยละ	เป้าหมาย ปี 68 รอบ 5 เดือนแรก (ร้อยละ 30)
เขตสุขภาพที่ 1	8,012	5,372	2,272	31	1	2,609	1	2,274	28.38	2,366
เขตสุขภาพที่ 2	3,195	2,711	923	11	0	473	0	923	28.89	746
เขตสุขภาพที่ 3	2,854	2,750	1,217	10	1	94	1	1,219	42.71	1,240
เขตสุขภาพที่ 4	3,105	2,807	1,195	157	0	141	0	1,195	38.49	1,148
เขตสุขภาพที่ 5	2,932	2,629	1,399	44	0	259	0	1,399	47.71	1,594
เขตสุขภาพที่ 6	3,014	2,627	1,461	141	0	246	0	1,461	48.47	1,233
เขตสุขภาพที่ 7	5,493	5,376	760	12	1	105	1	762	13.87	476
เขตสุขภาพที่ 8	6,601	6,333	2,457	8	1	260	6	2,464	37.33	1,260
เขตสุขภาพที่ 9	5,713	5,547	2,179	9	3	157	5	2,187	38.28	2,158
เขตสุขภาพที่ 10	4,995	4,837	2,053	4	1	154	4	2,058	41.20	2,079
เขตสุขภาพที่ 11	2,377	1,612	1,352	596	23	169	0	1,375	57.85	1,614
เขตสุขภาพที่ 12	4,064	1,153	536	2,827	16	84	4	556	13.68	420
เขตสุขภาพที่ 13	992	457	185	187	9	348	1	195	19.66	64
รวมทั้งหมด	53,347	44,211	17,989	4,037	56	5,099	23	*18,068	33.87	16,397



ขอบคุณค่ะ

